

DISTINCTION

FIBERGLASS DOORS

世界が変わる、環境を守る

断熱ドア



THE DOOR OF BEAUTY AND INNOVATION

台湾のブランド、国際的な品質。

南亜プラスチックは、台湾プラスチックグループに属し、現在社内では9個の部門に分け、主な製品はプラスチック製品、石油化学製品、電子材料、プラスチック繊維など、計四大項目で生産販売を行っており、2018年度の部門連結売上額は3,254億7,315万台湾元（日本円で約1.24兆）まで上る。

グラスファイバードアを製造販売するプラスチック第二事業部の全ての材料は南亜社内より調達し、プラスチックの三次加工メーカーであり、台湾国内唯一のグラスファイバードア製造メーカー。また、2019年現在、ヨーロッパ市場やイギリス国内においてグラスファイバードア販売の最大手である。

このページのドアは、85P、67Pです。

DISTINCTION

FIBERGLASS DOORS

世界が変わる、環境を守る
暮らしを愛する技術。





開発意図

地球温暖化の元原因は、温室効果ガスの排気であり、中でも二酸化炭素の排気が一番の原因とされ、住宅の断熱性能は生活中に消費するエネルギーを押さえ、結果的には住み心地を良くするだけでなく、二酸化炭素の排気減少にも繋がる。

SMC扉というのは、ファイバーグラス繊維を、Sheet Molding Compositeという工程解釈で、出来上がったドアの表面材(スキン)によって組立てた扉を指しており、その特徴はまさにハイエンドカーのボディーやバンパーと同じく頑丈、そして対衝撃性を持ち、また、建材が持つべく高断熱性や優れた遮音性も備え、外観には原木の木目を真似た模様やデザインを導入することで、生活にインテリア性や温かみを感じさせる高性能建具です。

このページのドアは、34P(ガラス付き)です。



CLASSIC クラシック ▶ P.11

欧米的な様式美を取り入れた、あたたかみあふれるスタイル。格調高い佇まいが、住まいに気品と風格をもたらします。



NEULITE ニューライト ▶ P.19

框は装飾的なディテールを極力なくしたスクエア形状にすることで、ナチュラルで素朴な風合いを表現しました。



SHAKER[🐾] シェーカー[ペットドア] ▶ P.27

ドアを開めたままでも、ペットが自由に家を行き来できます。ペットにやさしい環境を創出します。



DISTINCTION

FIBERGLASS DOORS

PVCプランキング ----- P.29

枠一覧 ----- P.31

カラーバリエーション ----- P.33

仕様表 ----- P.33

暮らしを愛し、 暮らしを考える技術の結晶。

NEUMA DOORは表面が強化ファイバークラスでつくられているため、高い耐久性があり、また内部はウレタンが充填されており、高断熱仕様となっています。玄関ドアタイプは表面に木目エンボス加工が施されファイバードア専用塗料を用いるとリアルに木目が表現できます。強化ファイバークラスの表面材はとても硬いためノックダウン加工を施してお届けします。同等の製品と比べて金額も魅力的な高耐久、高性能なドアです。



優れた断熱性能で、 夏涼しく、冬暖かく。

住まいで最も熱が逃げやすい、代表的な場所は玄関スペースです。断熱性能が高いNEUMA DOORなら、外気の影響を受けにくくなるので、室内の快適温度が維持できます。

熱貫流率

1.22
W/(㎡・K)

[片開き・¼ガラス]



1.8
W/(㎡・K)

[親子ドア・¼ガラス]



※JIS A 4710に基づく試験による熱貫流率。
※ドアデザインにより熱貫流率は異なります。

耐風圧性S-2等級

強風など内外からの力に対してどの程度耐えられるかを示す性能

水密性 W-1等級

屋内への雨水浸入をどの程度防げるかを示す性能

気密性A-4等級

サッシのすき間からどの程度の空気の出入りがあるかを示す性能

	鋼/ステンレス	アルミニウム	木材	ファイバークラス
他の材料との比較				
塩害による耐腐食	—	△	○	◎
亀裂/割れ	△	△	—	◎
膨張や反り	△	△	—	◎
耐水性	○	○	—	◎
断熱性	—	—	○	◎
遮音性	—	—	◎	◎
低コスト	◎	○	—	◎

家の顔、
それは、笑顔、
そして、そこからの出発！！



それぞれの玄関を演出する多彩なかたち。



商品の色は印刷の特性上、実物と多少異なる場合がございますのでご了承ください。
ご発注の際はカラーサンプルでご確認ください。

住まいの個性は、玄関ドアに現れる。

CLASSIC

リアルな木質感。こだわりの風合いで、玄関に品格を与えます。




商品の色は、印刷の特性上、実物と多少異なる場合がございますのでご了承ください。
ご発注の際は、カラーサンプルでご確認ください。



00P



12P



22P



67P



63P



85P



32P



34P

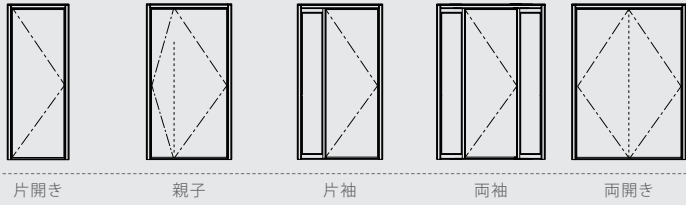


49P



68P

枠バリエーション



※子ドアはP15を参照してください。

仕様名	00P	12P	22P	32P	34P	49P
幅	756/806/908	908	908	908	908	908
縦	2013/2419	2013	2013	2013	2013	2013
厚み	45	45	45	45	45	45


単位：〔mm〕

商品の色は、印刷の特性上、実物と多少異なる場合がございますのでご了承ください。


仕様名	67P	68P	63P	85P
幅	908	908/933	756/806	809/829
縦	2013	2013	2013	2150
厚み	45	45	45	45

単位：〔mm〕

商品の色は、印刷の特性上、実物と多少異なる場合がございますのでご了承ください。



12P-1



12P-2



32P



49P




67P



68P




34P



39P

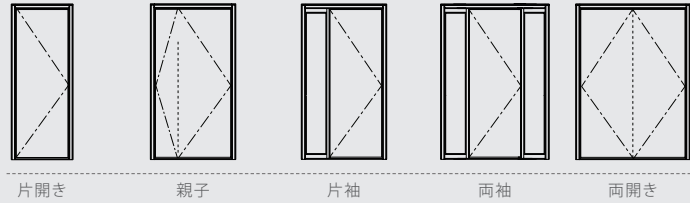


46P



4HP

枠バリエーション



※子ドアはP15を参照してください。

仕様名	12P-1	12P-2	32P	34P	39P	46P
幅	908	908	908	908	908	908
縦	2013	2013	2013	2013	2013	2013
厚み	45	45	45	45	45	45

単位：〔mm〕

商品の色は、印刷の特性上、実物と多少異なる場合がございますのでご了承ください。

仕様名	49P	67P	68P	4HP
幅	908	908	908/933	908
縦	2013	2013	2013	2013
厚み	45	45	45	45


単位：〔mm〕

商品の色は、印刷の特性上、実物と多少異なる場合がございますのでご了承ください。

CLASSIC 子ドア



S34P




S12P



S49P



S3CP



S39P

仕様名	S34P	S12P	S49P	S3CP	S39P
幅	349	349	349	349	349
縦	2013	2013	2013	2013	2013
厚み	45	45	45	45	45

単位：(mm)

商品の色は、印刷の特性上、実物と多少異なる場合がございますのでご了承ください。



ドアの向こうに広がる、上質な毎日へ。



商品の色は、印刷の特性上、実物と多少異なる場合がございますのでご了承ください。
ご発注の際は、カラーサンプルでご確認ください。

框は装飾的なディテールを極力なくしたスクエア形状にすることで、ナチュラルで素朴な風合いを表現しました。

NEULITE



NEULITE

デザインバリエーション

ドアサイズ・ガラスサイズ一覧

DH=2013mm

DW(ドア本体の幅)	908mm	857mm	806mm	756mm	603mm
------------	-------	-------	-------	-------	-------



Glass Size	26x64	22x64	22x64	20x64	14x64
LoE クリア	○	○	○	○	○
LoE クリアインパクト	○	○	○	○	○
LoE ミニブラインド	○	○	○	○	○
LoE インパクトミニブラインド	★	★	★	★	★
LoE テクスチャー	○	○	○	○	○
4ライトLoEテクスチャー (3インチ4分のSDL付き)	○	○	○	○	○
LoE テクスチャーインパクト	○	○	○	○	○
4ライトLoEテクスチャーインパクト (3インチ4分のSDL付き)	★	★	★	★	★
LoE Chord Impact	★	★	★	★	★

Glass Size	26x64	22x64	22x64	20x64	14x64
クリアガラス	★	★	★	★	★
クリアミニブラインド	○	○	○	○	○

DH=2419mm

DW(ドア本体の幅)	908mm	857mm	806mm	756mm	603mm
------------	-------	-------	-------	-------	-------



Glass Size	26x80	22x80	22x80	20x80	14x80
LoE クリア	○	○	○	○	○
LoE クリアインパクト	○	○	○	○	○
LoE ミニブラインド	○	○	○	○	○
LoE インパクトミニブラインド	★	★	★	★	★
LoE テクスチャー	○	○	○	○	○
4ライトLoEテクスチャー (3インチ4分のSDL付き)	○	○	○	○	○
LoE テクスチャーインパクト	○	○	○	○	○
4ライトLoEテクスチャーインパクト (3インチ4分のSDL付き)	★	★	★	★	★
LoE Chord Impact	★	★	★	★	★

Glass Size	22x80	22x80	22x80	20x80	14x80
クリアガラス	★	★	★	★	★
クリアミニブラインド	○	○	○	○	○

○ 在庫品目
★ 特別注文

CLASSIC

NEULITE

SHAKER(PET DOOR)

PVC PLANKING



オプション

SIMULATED DIVIDED LITE(SDL)

SDLを使用すると、クラシックに見え、ディバイディッド・ライト同様の外観を実現できます。100%コンポジットSDL格子はガラスに直接固定され、ガラス内グリル(GBG)の有無にかかわらず注文できます。Neulite SDL格子は、シェーカースタイルの四角いエッジを持ち、ドアの仕上げに合わせて滑らかに仕上げられています。

1-1/4"(1インチ2分)

1インチ2分のSDL格子は、伝統的なスタイルのディバイディッド・ライト・ドアに使用されます。細い格子は時代を超えたクラシックスタイルのディバイディッド・ライトの外観を作り出します。

3-1/2"(3インチ4分)

3インチ4分のSDL格子を使用すると、ディバイディッド・ライト・ドアをよりモダンに仕上げることができます。より幅の広い格子で、より現代的なデザインの美しいディバイディッド・ライト・パターンを作ることができ、どんな家庭にもマッチします。3インチ4分のSDLは、半透明ガラス付きの4ライト(6/8ドア)および5ライト(8/0ドア)を取り揃えています。

【SDLデザイナーキットを使用し、独自のSDLパターンをデザインしましょう!!】

1-1/4"(1インチ2分) 1インチ2分のSDLは、キットあるいは直線の形状で使用できます。

3-1/2"(3インチ4分) 3インチ4分のSDLは、キットで使用できます。



1-1/4" grid
(1インチ2分)




3-1/2" grid
(3インチ4分)

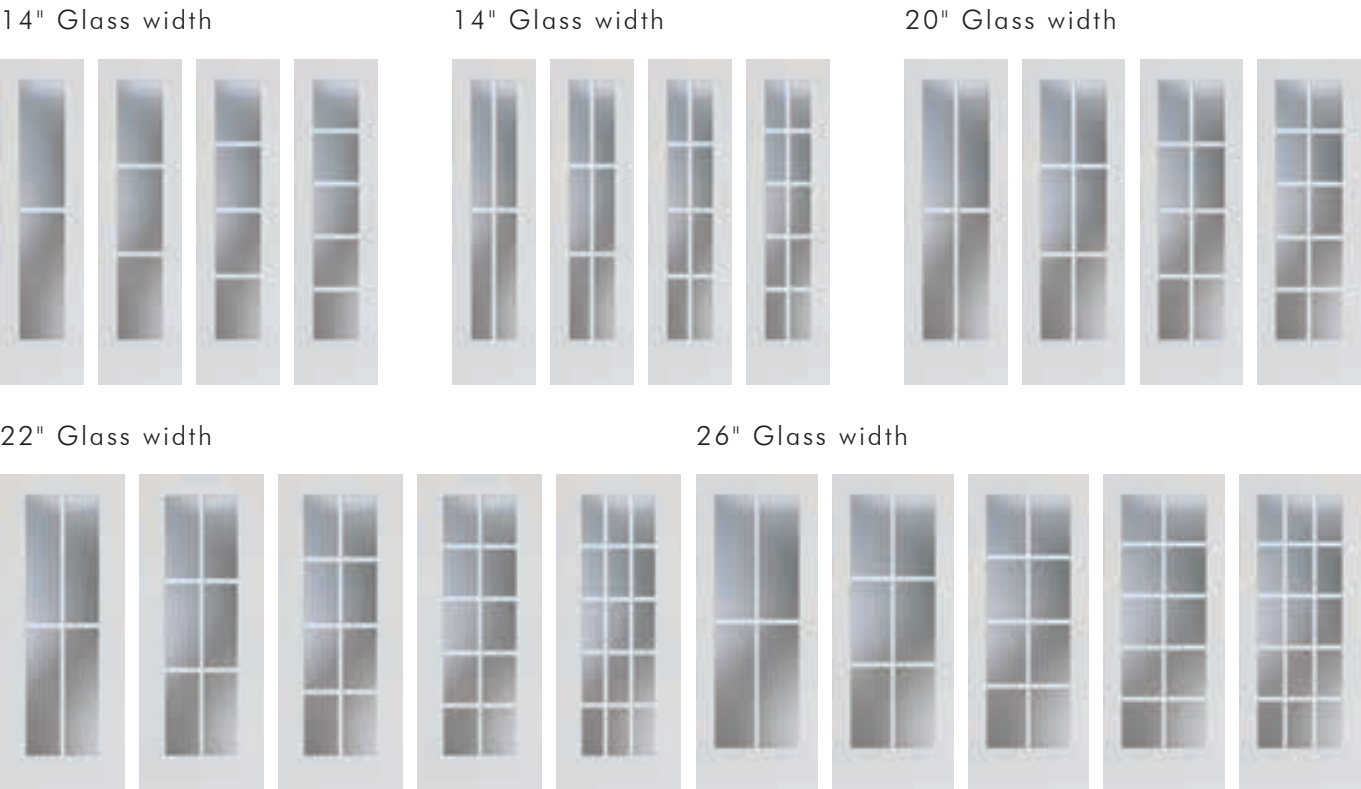


※工場で生産されるその他のSDL格子は、特別注文で入手できます。

DH=2013 SDL



DH=2419 SDL



DH=2013




DH=2013 SDL



DH=2419



DH=2419 SDL



CLASSIC

NEULITE

SHAKER(PET DOOR)

PVC PLANKING



SHAKER SERIES

ペットドア

CLASSIC

NEULITE

SHAKER(PET DOOR)

PVC PLANKING



引き戸



GLIDING 60"x80"
幅 150.5 高さ 202 cm



GLIDING 72"x80"
幅 181 高さ 202 cm

開き戸



HINGED 60"x80"
幅 149.2 高さ 201.3 cm



HINGED 72"x80"
幅 179.7 高さ 201.3 cm

オプションのペットドアがあるので、
ペットが自由に家に入り出て楽しく遊べます。
また、使わない時は施錠すれば不審物の侵入を防ぎ、
ペットにやさしい環境を創出します。



開口サイズ：幅26cm高さ40cm
中型、大型のペットが自由に出入りできる。

SHAKER SERIES

ドアを閉めたままでも、ペットが自由に家を行き来できます。



PVCプランキングは高強度PVC複合材より作製した革新製品です。

変形せず、腐蝕、腐敗にもならない、そしてカビの発生やばい菌の蓄積もありません。

予め白く塗装してあるのでユーザによる塗装の必要性がありません。

PVC PLANKING



COMPOSITE JAMBS & ACCESSORIES

枠

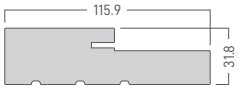


南亜フレームは PVC 発泡技術で中空のドアフレームを押し出し加工した強度に優れ衝撃に強く、取り付けやすいドアフレームです。表面に木目柄をプリントすることができ、木材の代わりに使えるので、樹木の伐採量を減らすことができる環境にやさしい建材です。品質を最高レベルまで高め、毎日の豊かな暮らしを支えます。

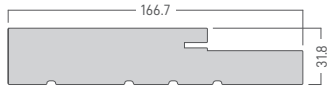
- 水ぬれに強く、腐らず、加工しやすい材質の樹脂製ドア枠です。
- 中空発泡 PVC 押し出しドアフレームは強度に優れ、衝撃や水にも強く、錆びたり変形したりすることはありません。
- 押し出しによる表面は無垢材の木目のような質感です。
- 硬軟押し成形によりドアにフィット。開閉時の音もなくぴったり閉まります。
- 一般の乾、湿式施工法のいずれにも対応しています（前装式及び後はめ式）。
- 表面は塗装及び貼付の両方が可能で、ドアの色と合わせていただくと美しく仕上がります。



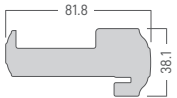
PA961



PA962



PA965



PS942



PA964



PA966



単位：(mm)



Texture & Color Index

テクスチャー・カラーバリエーション


LET'S SELECT !

素材感にこだわった個性豊かなカラーバリエーションからお選びいただけます。


[テクスチャー]



[カラー1]木 調 色



[カラー3]



色一覧	3YF	3MF	3LF	3GF	002 スムーズ ホワイト	001 ホワイト	99K ブラック	88K ダークブルー	11K レッド	55K グリーン	AAK 無煙炭 グレー
デザイン ナー アー チ	00P	●	●	●	●	—	—	—	—	—	—
	12P	—	●	●	●	—	—	—	—	—	—
	12P-1	—	●	●	●	—	—	—	—	—	—
	12P-2	—	●	●	●	—	—	—	—	—	—
	22P	—	●	●	●	—	—	—	—	—	—
	32P	●	●	●	●	—	—	—	—	—	—
	34P	●	●	●	●	●	●	●	●	●	●
	39P	—	●	●	●	—	—	—	—	—	—
	46P	●	●	●	●	●	●	●	●	●	●
	49P	—	●	●	●	—	—	—	—	—	—
	63P	●	●	●	●	—	—	—	—	—	—
	67P	●	●	●	●	—	—	—	—	—	—
	68P	●	●	●	●	●	●	●	●	●	●
	85P	—	—	—	—	—	—	—	—	—	—
	4HP	●	●	●	●	—	—	—	—	—	—
	S34P	●	●	●	●	●	●	●	●	●	●
	S12P	●	●	●	●	●	●	●	●	●	●
	S49P	●	●	●	●	●	—	—	—	—	—
	S3CP	●	●	●	●	—	—	—	—	—	—
	S39P	●	●	●	●	—	—	—	—	—	—
ニューライト	—	—	—	—	●	—	—	—	—	—	—
ベットドア	—	—	—	—	●	—	—	—	—	—	—

- 色選択上のご注意
- 商品色は、印刷インクの特性上、実物とは多少異なる場合があります。ご発注の際はカラーサンプルでご確認ください。
 - ドアの構造上、部位により異なる素材を使用している場合があります。素材の違いにより、色味や質感の違いが生じますがご了承ください。
 - カラーバリエーションは、デザインにより設定の有無があります。

Specifications

仕様表

基本性能	
耐熱性	【JIS A 4710に基づく試験による開口部の熱貫流率】 1.22～1.8 W/(㎡・K)
耐風圧性	S-2等級
気密性	A-4等級
水密性	W-1等級

材質		
ドア本体・子扉	表面材	強化ファイバーグラス板状複合材
	芯材	フェノール樹脂発泡材
枠	上枠	塩化ビニール樹脂
	下枠	塩化ビニール樹脂
	上枠外付け飾り枠	塩化ビニール樹脂
	下枠外付け踏み板	アルミ
	膨張シール	W-1等級
丁番	ステンレス鋼	
ドアクローザ	アルミ	
ドアガード	ステンレス鋼	
ドアロックセット	ステンレス鋼	
フランス落とし	アルミ	
ドアスコープ	アルミ	



NAN YA PLASTICS CORPORATION
PLASTICS 2ND. DIV.

6FL 201 Tung Hwa North Rd. Taipei, Taiwan R.O.C.
Tel:886-2-27122211 #5763 #8169

www.neumadoors.com.tw

(本社)



NAN YA PLASTICS COR. USA
D.B.A NEUMA DOORS

8989 North Loop East HOUSTON, Texas 77029
Toll free:1-866-Doors-15 1-866-366-7715

www.neumadoors.com

(アメリカ支社)



ホームページ